

Drehrahmen für Fenster

ohne Montagerahmen

Empfehlung

Aluminium- und Kunststofffenster

Variante

DF3/1

Preisgestaltung

Drehrahmen für Fenster Preisliste 1

Seite 4

Bestellmaße

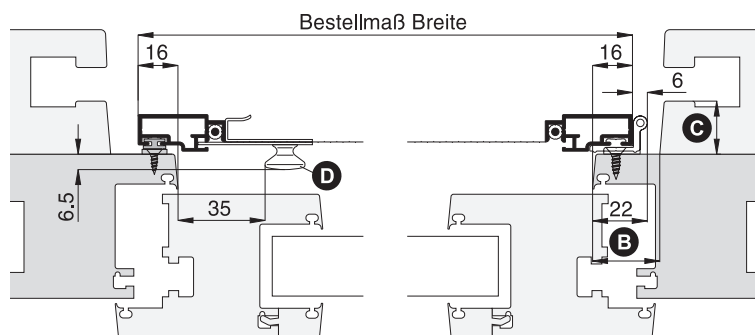
Breite = lichte Breite Fensterblendrahmen + 32 mm

Höhe = lichte Höhe Fensterblendrahmen + 32 mm

Öffnungsrichtung = links oder rechts Ansicht außen

Horizontalschnitt

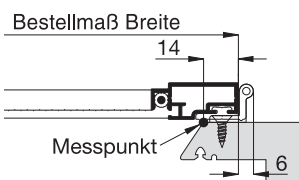
M 1:3



Bei sehr schrägem Falz anderen Messpunkt verwenden:

Bestellmaß Breite = lichte Außenbreite + 28 mm

Bestellmaß Höhe = lichte Außenhöhe + 28 mm



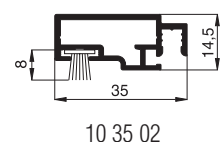
Worauf Sie unbedingt achten sollten

alternativ

A	Durchgang bei hochgezogenem Rollladen mind. 20 mm	Bestellmaß Höhe verringern
B	Drehrahmenauflagefläche seitlich auf Bandseite mind. 25 mm	Bestellmaß Breite verringern max. 10 mm (5 mm pro Seite)
C	Abstand der Rollladenführung zum Blendrahmen mind. 17 mm	DF4/2, Seite 8
D	bei flächenbündigem Fenster stößt der Knopf am Fensterflügel an	nachfragen

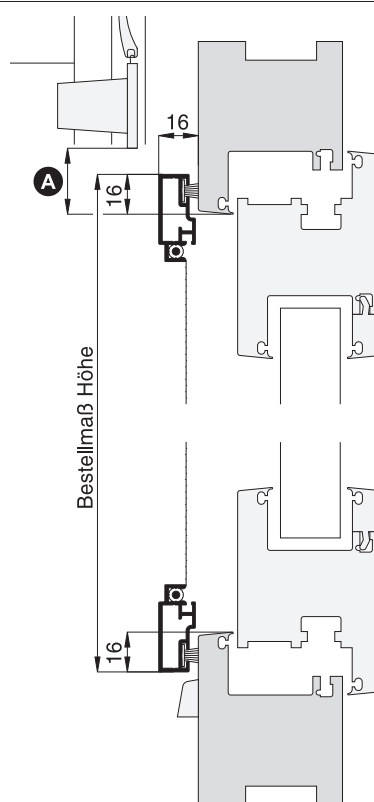
verwendete Profile mit Standardbürstendichtung

M 1:2



Vertikalschnitt

M 1:3



3-D Ansicht von außen

