

Drehrahmen für Fenster

ohne Montagerahmen

Empfehlung

Kunststofffenster

mit eng anliegendem
Rollladenpanzer

Variante

DF4/2

Preisgestaltung

Drehrahmen für Fenster Preisliste 2

Seite 4

Bestellmaße

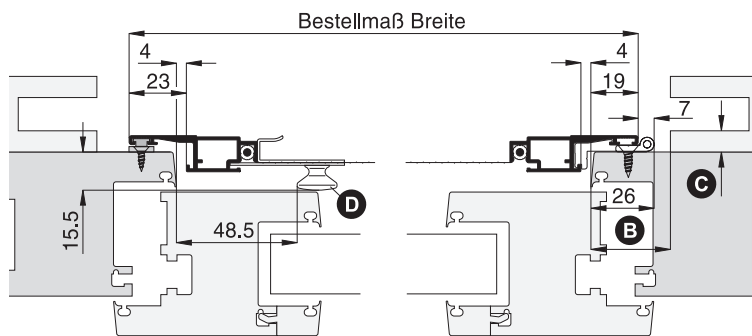
Breite = lichte Breite Fensterblendrahmen + 38 mm

Höhe = lichte Höhe Fensterblendrahmen + 38 mm

Öffnungsrichtung = links oder rechts

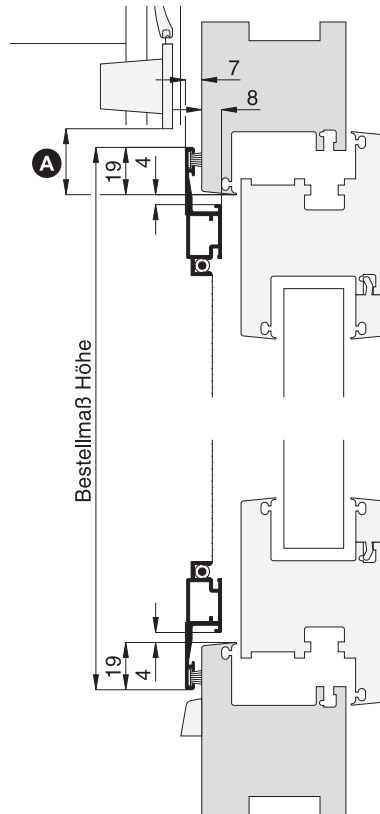
Horizontalschnitt

M 1:3



Vertikalschnitt

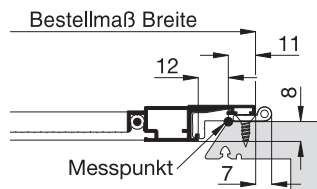
M 1:3



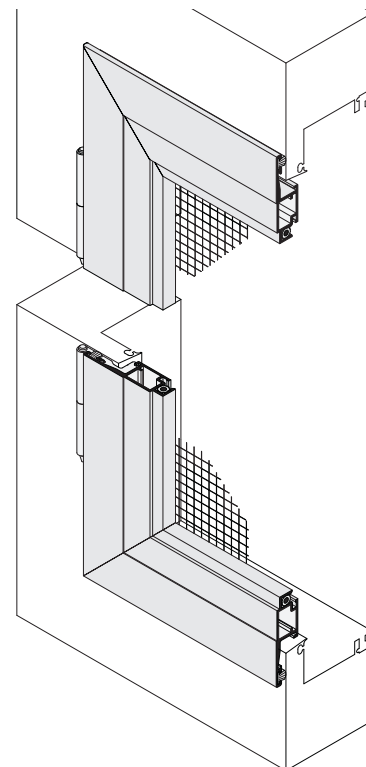
Bei sehr schrägem Falz anderen Messpunkt verwenden:

Bestellmaß Breite = lichte Außenbreite + 22 mm

Bestellmaß Höhe = lichte Außenhöhe + 22 mm



3-D Ansicht von außen



Worauf Sie unbedingt achten sollten

alternativ

A	Durchgang bei hochgezogenem Rollladen mind. 25 mm	DF3/7, Seite 5
B	Drehrahmenauflagefläche seitlich auf Bandseite mind. 31 mm	Bestellmaß Breite verringern max. 16 mm (8 mm pro Seite)
C	Abstand der Rolladenführung zum Blendrahmen mind. 8 mm	DF3/7, Seite 5
D	bei flächenbündigem Fenster stößt der Knopf am Fensterflügel an	nachfragen

verwendete Profile mit Standardbürstendichtung

M 1:2

