

Elektrorollo

Elektrorollo **mit kastenbündiger Führungsschiene**

Montagebohrungen siehe Zusatzausstattungen ER2

Variante

ER2/30

Bei Verwendung eines Hirschmannsteckers am Elektrorollo und einer Hirschmannkupplung am bauseitigen Kabel, wird bei der Inbetriebnahme **kein Elektriker** benötigt (Zusatzausstattungen ER2).

Preisgestaltung

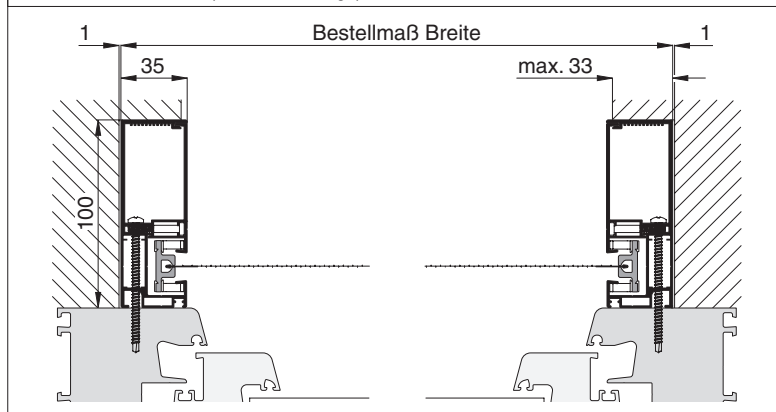
Elektrorollos ER2 1,1 x Preisliste 1

Seite 16

Bestellmaße

Breite = lichte Breite Mauerleibung - 2 mm
 Höhe = Bodenauflage bis Lichte Sturz - 3 mm (- 7 mm **A**)
 Lage des Motors von Ansicht innen = links oder rechts

Horizontalschnitt (Nischenmontage) M 1:4



Worauf Sie unbedingt achten sollten

- A** 3 mm Platzbedarf ohne zusätzliche Kastenbefestigung (möglich bis max. Breite von 2000 mm)
7 mm Platzbedarf mit Kastenbefestigung durch Montageplatten oder Montageprofilstücke (notwendig ab Breite 2001 mm)

alternativ

Kastenbefestigung (Zusatzausstattungen ER2)

- B** Kabelaustritt auf der Motorseite nach hinten durch das Kastenprofil

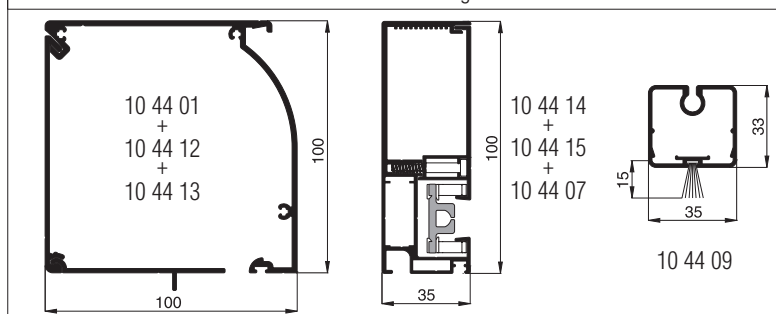
Kabelaustritt (Zusatzausstattungen ER2)

- C** Putzwinkel ist nicht im Lieferumfang enthalten (Zusatzausstattungen ER2)

- D** bei Kastenbefestigung Platzbedarf 12 mm zum Einhängen des Kastens

nachfragen

verwendete Profile mit Standardbürstendichtung M 1:3

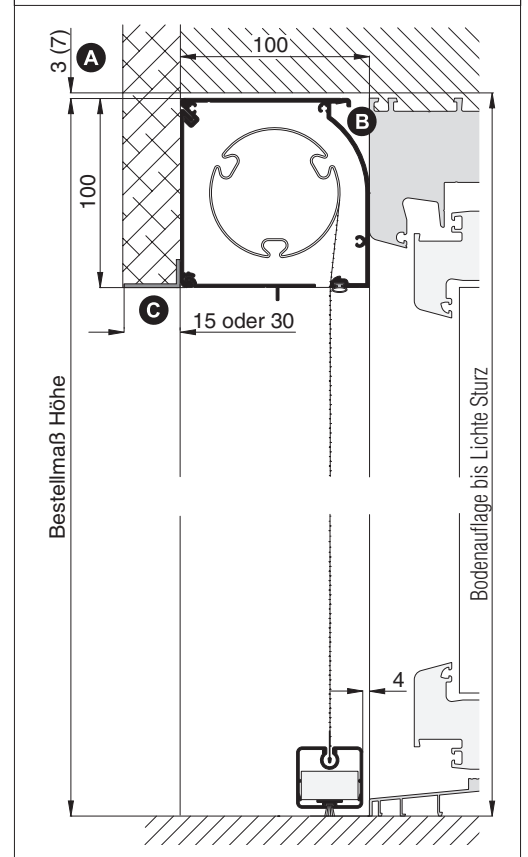


Empfehlung

Holz-, Aluminium- und Kunststofffenster/-türen

bei Nischenmontage oder in Kombination mit Raffstore

Vertikalschnitt (Nischenmontage) M 1:4



Vertikalschnitt (Kombination mit Raffstore) M 1:5

