

# Lichtschachtabdeckung ELSA

## Empfehlung

für Lichtschächte mit  
3-seitiger Auflage und  
überstehendem Keller-  
fenster bis 90 mm

## Variante

**LI3/3**

## Preisgestaltung

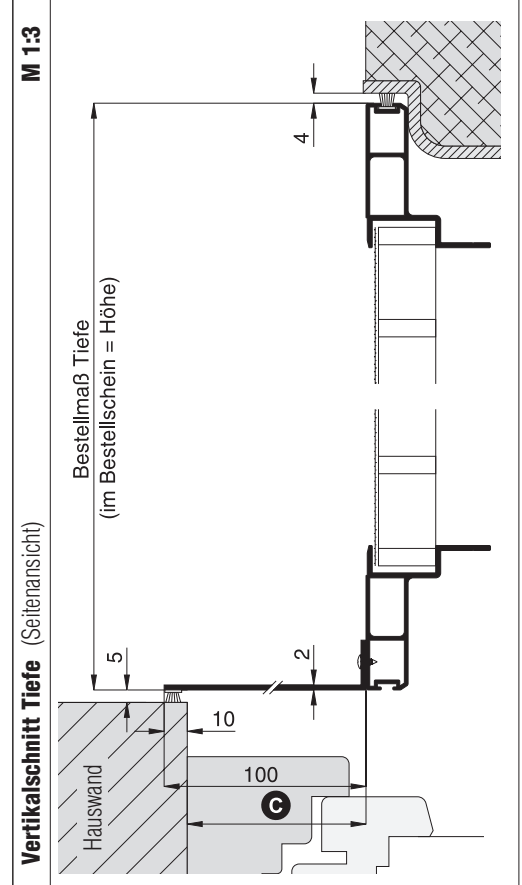
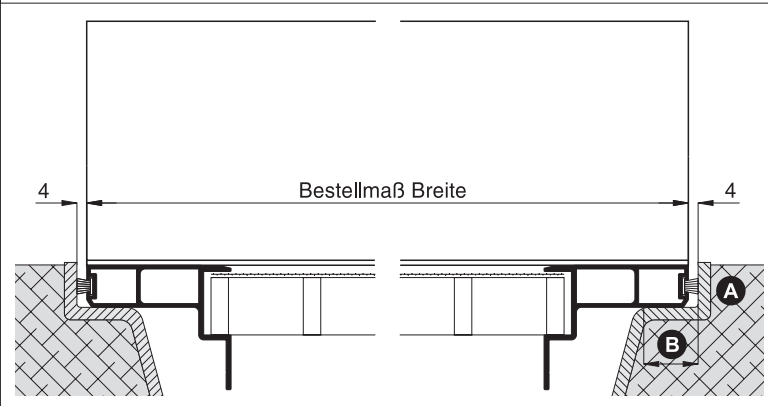
Lichtschachtabdeckung ELSA 1,2 x Preisliste 1

Seite 24

## Bestellmaße

Breite = lichte Breite Lichtschacht - 8 mm  
Tiefe (Höhe) = lichte Tiefe Lichtschacht/Hauswand - 9 mm

## Vertikalschnitt Breite (Vorderansicht) M 1:3



## Worauf Sie unbedingt achten sollten

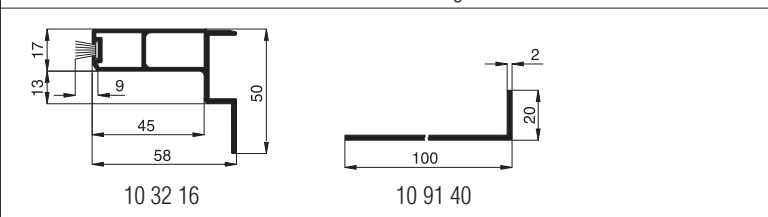
## alternativ

<b>A</b> Höhe der Lichtschachteinfassung	mit handelsüblichen Distanzklötzen unterlegen
<b>B</b> Auflagefläche der Lichtschachteinfassung max. 47 mm	nachfragen
<b>C</b> Kellerfensterüberstand max. 90 mm	LI3/4, Seite 16
bei 3-seitiger Auflage ohne Statikprofil max. Größe 1100 x 600 mm	Statikprofil einsetzen (Kapitel Sonderlösungen)
Lichtschachteinfassung gerade	Bestellmaß Tiefe verringern, längere Bürstendichtung verwenden (Standard 9 mm)

## Bemerkung:

Das Winkelprofil 10 91 40 wird wie Bestellmaß Breite gefertigt (lose beige packt ohne selbstklebende Bürstendichtung). Vorschriften bei Heizräumen beachten. Nicht befahrbar.

## verwendete Profile mit Standardbürstendichtung M 1:3



## 3-D Ansicht von oben

