

Spannrahmen

Montage: **gefederte Winkellaschen** (geschraubt)

Empfehlung

Aluminium- und Kunststoffenster

mit seitlich rechts eng anliegender Rollladenführungsschiene

Variante

SP2/12

Auf Wunsch **sprossenfrei** auch bei einer Höhe (Breite) von **1500 mm bis 1900 mm** (Zusatzausstattungen, Seite 14).

Preisgestaltung

Spannrahmen Preisliste 4

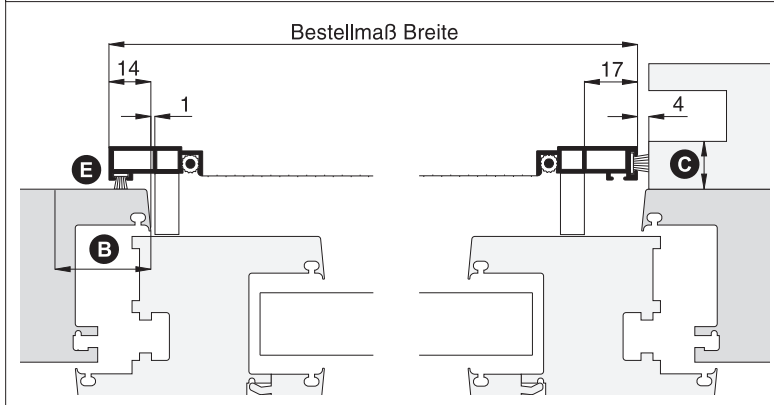
Seite 3

Bestellmaße

Breite = lichte Breite Fensterblendrahmen/Rolladenführungss. + 10 mm
 Höhe = lichte Höhe Fensterblendrahmen + 31 mm
 Maß X = Blendrahmenüberschlagsbreite

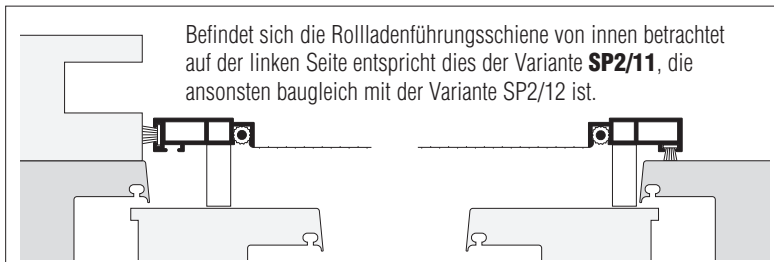
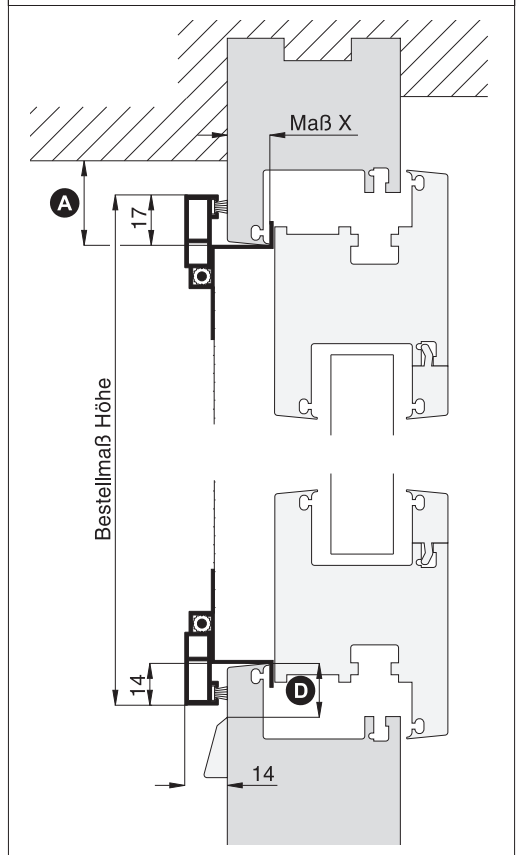
Horizontalschnitt

M 1:2.5

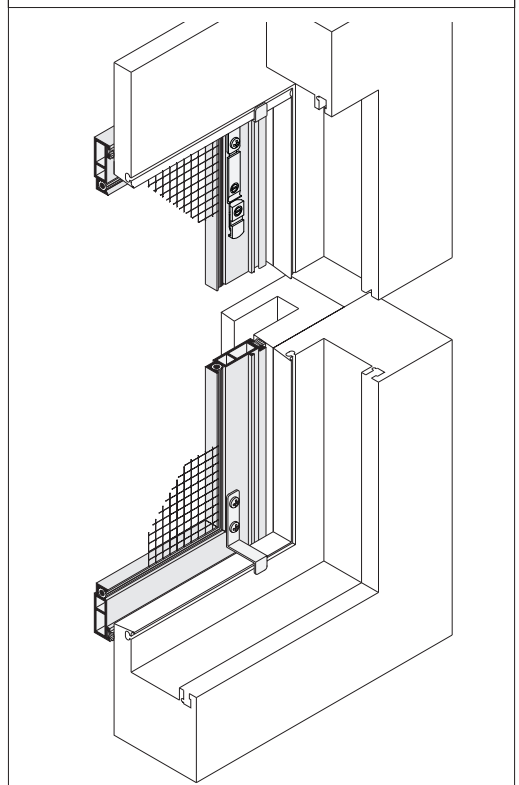


Vertikalschnitt

M 1:2.5



3-D Ansicht von innen



Worauf Sie unbedingt achten sollten

alternativ



Beschreibung siehe SP2/1, Seite 4

nachfragen

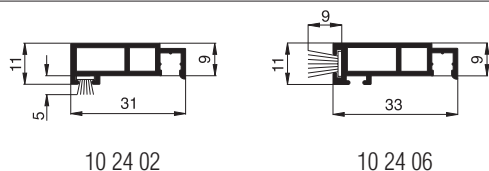


bei Stulpfenster auf Versatz achten

längere Bürstendichtung verwenden, Standard 5 mm (Zusatzausstattungen, Seite 13)

verwendete Profile mit Standardbürstendichtung

M 1:2



10 24 02

10 24 06